

TEMPLATE DESIGN INSTRUCTIONS – SILICON JAR

INSTRUCTIONS

WHEN OPENING THE TEMPLATE FILE YOU WILL FIND TWO LEVELS OF WORK

①

LEVEL "TEMPLATE":

This level must be locked

Ⓐ

RED LINE:

This line is the safe area. The artwork must be placed within the red line, this line corresponds to the printable surface

②

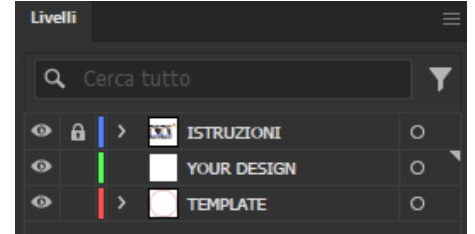
LEVEL "YOUR DESIGN":

Insert here your graphics.
Keep your graphic into the Red line (printable area).

- Monochrome print example based on the color chosen for the silicon jars.
- Insert your graphics into the level (example **B**)

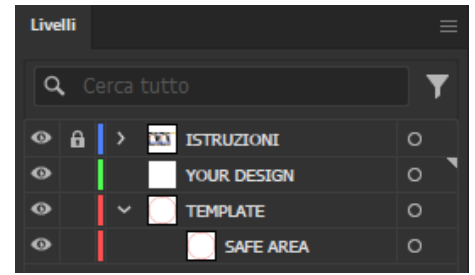


PRINTABLE COLOURS: 100% White or 100% Black



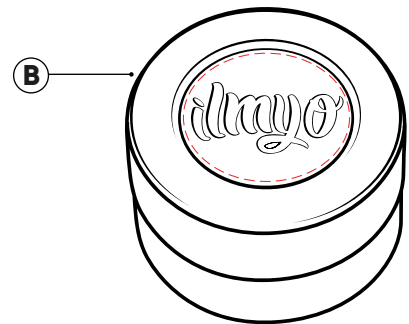
②

①



②

Ⓐ



DESIGN:

Your design must be a vector. Otherwise the image must be converted to a vector.



COLOR MODE:

Monochrome black color



TEXT:

If there is text in your design, you need to convert into a text outline.



FILE FORMATS:

Save the file in pdf in high quality.

- It is important to keep the **template** and **graphics** layers divided

To submit PDF, EPS, AI, PSD, JPG, PNG files at commerciale@ilmyo.it

TEMPLATE ISTRUZIONI PROGETTAZIONE - BARATTOLINO SILICONE

ISTRUZIONI

QUANDO APRI IL TEMPLATE TROVERAI DUE LIVELLO DI LAVORO

1

LIVELLO "TEMPLATE":

Questo livello deve essere bloccato

A

LINEA ROSSA:

Zona sicura: la grafica scelta deve essere collocata all'interno della linea rossa; questa linea corrisponde alla superficie stampabile

2

LIVELLO "TUO DESIGN":

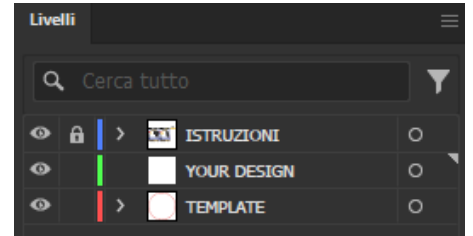
Inserisci qui la tua grafica.
Mantieni la tua grafica nella linea rossa (area stampabile).

C

- Esempio di stampa monocromatica in base al colore scelto per le ciotole in silicone
- Inserisci la tua grafica nel livello (esempio D)

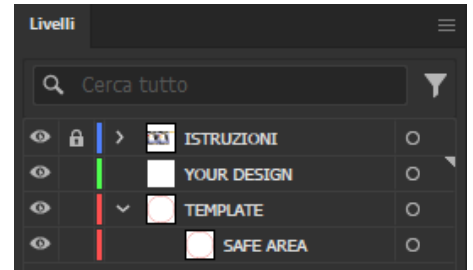


COLORI STAMPABILI: 100% Bianco o 100% Nero



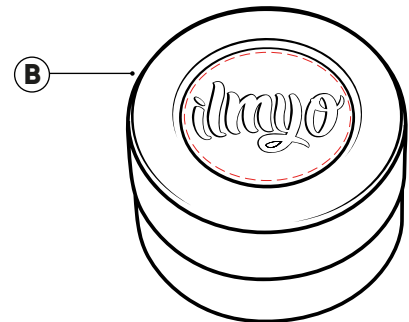
2

1



2

A



B



DESIGN:

Il tuo design deve essere un vettore. Altrimenti l'immagine deve essere convertita in un vettore.



MODALITÀ COLORE:

Colore Nero **Monocromatico**



TESTO:

Se c'è testo nel tuo design, è necessario convertirsi in uno schema di testo.



FORMATO FILE:

Salva il file in pdf in alta qualità.

- È importante mantenere divisi i livelli del **template** e della **grafica**

Invia il file PDF, EPS, AI, PSD, JPG, PNG a commerciale@ilmyo.it

SILICON JAR | BARATTOLINI SILICONE

